

EDITAL N° 88/2024

COMUNICADO N.º 02

Como realizar o pagamento da taxa de inscrição.

Considerando o Edital IFSP N.º 88, de 06 de agosto de 2024, e suas alterações, disponíveis em: <https://processoseletivo.ifsp.edu.br/>.

Exceto aos candidatos que tiveram seu pedido de isenção da taxa de inscrição deferido, chegou o momento de efetuar o pagamento da taxa, a fim de concluir sua inscrição e garantir sua participação no processo seletivo.

Considerando que o candidato já efetuou o preenchimento da ficha de inscrição, siga as orientações:

1) Acesse <https://processoseletivo.ifsp.edu.br/>:



The screenshot shows the website interface for 'PROCESSOS SELETIVOS'. At the top right, there are social media icons and a red box highlighting the 'Entrar' (Login) button. Below the header, there is a section for 'NOVOS' (New) with the message 'Não há novos processos seletivos no momento.' (There are no new selection processes at the moment). Below that is a section for 'INSCRIÇÕES ABERTAS' (Open Registrations) with the title 'Processo Seletivo dos Cursos Técnicos Concomitantes/Subsequentes - 2024/2'. Underneath, it provides details: 'Edital nº 19/2024, de 8 de Abril de 2024', 'Inscrições até 5 de Maio de 2024 às 23:59', and '2450 vagas disponíveis'. A green button labeled 'Mais informações' (More information) is located to the right of these details.

2) Preencha o seu acesso com CPF do candidato e senha, após clique em continuar:

Ir para o conteúdo 1 Ir para o menu 2 Ir para o rodapé 3 Acessibilidade Alto Contraste

INSTITUTO FEDERAL São Paulo

PROCESSOS SELETIVOS

Entrar

Acesso ao sistema

ACESSAR O SISTEMA

Acessar com CPF e senha

CPF*

Senha*

Recuperar senha Criar conta

Continuar

Acesso gov.br

O GovBR é um serviço online de identificação e autenticação digital do cidadão em único meio, para acesso aos diversos serviços públicos digitais.

Entrar com gov.br

Saiba mais sobre o gov.br

3) Clique em minhas inscrições:

Ir para o conteúdo 1 Ir para o menu 2 Ir para o rodapé 3 Acessibilidade Alto Contraste

INSTITUTO FEDERAL São Paulo

PROCESSOS SELETIVOS

Meu cadastro Minhas Inscrições Sair

NOVOS

Não há novos processos seletivos no momento.

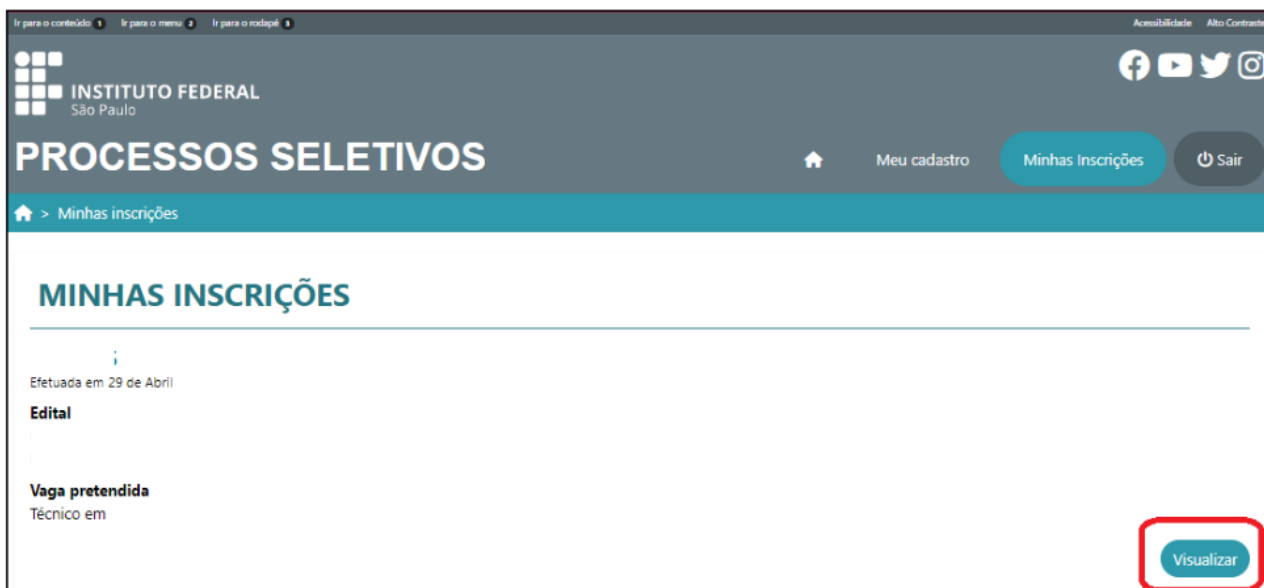
INSCRIÇÕES ABERTAS

Processo Seletivo dos Cursos Técnicos Concomitantes/Subsequentes - 2024/2

Edital nº 19/2024, de 8 de Abril de 2024
Inscrições até 5 de Maio de 2024 às 23:59
2450 vagas disponíveis

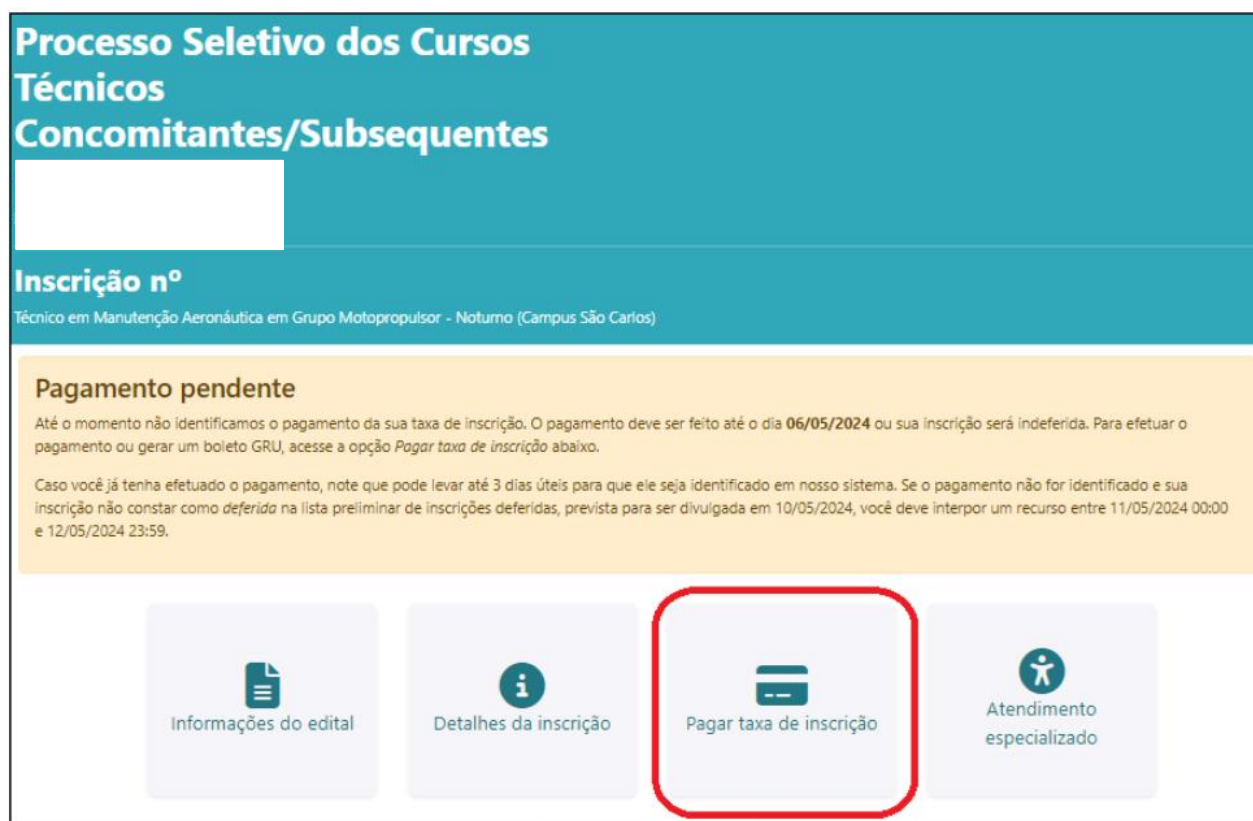
Mais informações

4) Encontre a sua inscrição e clique em “visualizar”:



The screenshot shows the 'Minhas Inscrições' (My Registrations) page on the Instituto Federal São Paulo website. The page header includes the logo and name of the institution, along with navigation links for 'Meu cadastro', 'Minhas Inscrições', and 'Sair'. The main content area is titled 'MINHAS INSCRIÇÕES' and displays a registration entry. The entry includes the date 'Efetuada em 29 de Abril', the 'Edital' (Notice), and the 'Vaga pretendida' (Desired Position) 'Técnico em'. A red box highlights the 'Visualizar' (View) button at the bottom right of the registration entry.

5) Clique em “Pagar taxa de inscrição”:



The screenshot shows the 'Processo Seletivo dos Cursos Técnicos Concomitantes/Subsequentes' (Selection Process for Concurrent/Sequential Technical Courses) page. The page displays the registration number 'Inscrição nº' and the course details 'Técnico em Manutenção Aeronáutica em Grupo Motopropulsor - Noturno (Campus São Carlos)'. A yellow box highlights the 'Pagamento pendente' (Pending Payment) section, which contains a message about the registration fee payment deadline (06/05/2024) and instructions on how to pay. Below the message, there are four buttons: 'Informações do edital' (Notice Information), 'Detalhes da inscrição' (Registration Details), 'Pagar taxa de inscrição' (Pay registration fee), and 'Atendimento especializado' (Specialized Assistance). The 'Pagar taxa de inscrição' button is highlighted with a red box.

6) Clique em “Prosseguir para o pagamento”:

PAGAMENTO DA TAXA DE INSCRIÇÃO

Número da inscrição

Edital
- Processo Seletivo dos Cursos Técnicos Concomitantes/Subsequentes

Vaga pretendida
Técnico em

Inscrição efetuada em

Taxa de inscrição

Se você já efetuou o pagamento, por favor aguarde... A confirmação do pagamento pode demorar alguns dias para aparecer no nosso sistema, dependendo do meio de pagamento utilizado.

Voltar **Prosseguir para o pagamento**

7) Escolha a forma de pagamento e clique em “Pagar”:

p09g
Tesouro

Dados da Solicitação do Pagamento **Formas de Pagamento**

Descrição
12508 - TAXA DE INSCRIÇÃO EM VESTIBULAR

Nome do contribuinte

CPF do contribuinte

Número de referência

Valor total do serviço

Selecione a forma de pagamento:

Pix Cartão de Crédito Boleto GRU




Pagar Fechar

TESOURO NACIONAL MINISTÉRIO DA FAZENDA GOVERNO FEDERAL

8) Veja as formas de pagamento:

Formas de Pagamento


Selecione a forma de pagamento:

 Pix	 Cartão de Crédito	 Boleto GRU
--	--	---

Ao escolher a opção Pagar, serão gerados um QR Code e um Código que podem ser usados para realizar o pagamento.

Formas de Pagamento

Selecione a forma de pagamento:

 Pix	 Cartão de Crédito	 Boleto GRU
---	---	--

Escolha o prestador de pagamento e confirme a operação. A depender do escolhido, não é necessário cadastro.

<input type="radio"/>	 Mercado Pago	Tarifa: R\$ 0,60 (2,99%) *
<input type="radio"/>	 PicPay	Tarifa: R\$ 0,60 (2,99%) *

* Tarifa válida para pagamento à vista. O prestador poderá oferecer opções de parcelamento com tarifas diferentes.

Formas de Pagamento

Selecione a forma de pagamento:

 Pix	 Cartão de Crédito	 Boleto GRU
--	--	---

Ao confirmar a operação, você será redirecionado(a) para outra aba, onde poderá visualizar ou fazer o download do boleto de GRU Simples para pagamento em algum dos canais disponibilizados pelo Banco do Brasil.

Observações:

- A) Faça o pagamento seguindo conforme a sua escolha;
- B) No momento do pagamento é de fundamental importância que os dados estejam corretos para que o sistema reconheça o pagamento;
- C) O pagamento via PIX é o que possui o reconhecimento mais rápido pelo sistema. Ao escolher a opção PIX, serão gerados um QR Code e um Código que podem ser usados para realizar o pagamento.
- D) O pagamento feito na modalidade GRU(boleto) deve ser pago através do Banco do Brasil. Ao confirmar a operação, você será redirecionado(a) para outra aba, onde poderá visualizar ou fazer o *download* do boleto de GRU Simples para pagamento em algum dos canais disponibilizados pelo Banco do Brasil. Esta modalidade leva em média 3(três) dias úteis para ser reconhecida pelo sistema.

ATENÇÃO 1: Sugerimos que opte pelo pagamento via PIX. Essa modalidade proporciona a confirmação em poucos segundos, garantindo a efetivação da sua inscrição.

ATENÇÃO 2: Caso escolha a opção GRU, saiba que o pagamento deve ser efetuado somente no Banco do Brasil. Se optar por essa modalidade, imprima o boleto e efetue o pagamento no caixa de atendimento, evitando eventuais erros.

Para facilitar, trazemos algumas orientações, caso enfrente

dificuldades no momento do pagamento:

1. Certifique-se de sair completamente da área de pagamento no site <https://processoseletivo.ifsp.edu.br/> e recomeçar o processo a partir do início. Acesse "Minhas Inscrições", selecione a inscrição desejada e, então, escolha a opção de pagamento.

2. Se a situação persistir, aguarde alguns minutos e tente novamente, seguindo o passo anterior.

3. Evite a utilização de abas anônimas, pois essa prática pode impossibilitar o pagamento.

4. Caso o problema persista, experimente utilizar outro dispositivo, dando preferência a um computador.

5. Recomendamos também a mudança de rede Wi-Fi ou o uso da rede 4G.

6. Se necessário, teste a utilização de um navegador de internet diferente.

Ressaltamos que o prazo limite para o pagamento da taxa é até **09/09/2024**.

São Paulo, 03 de setembro de 2024.

(Original assinado)
Comissão Central do Processo Seletivo do IFSP